


MODO DE ACELERAR LA APERTURA DEL ACROBAT READER

Los pasos descriptos a continuación mejoran el acceso a la aplicación Acrobat Reader

Pasos a seguir:

1. En el escritorio, doble clic sobre Mi PC 
2. Ubicarse en del directorio mencionado mas abajo dependiendo de la versión que tenga instalada en su ordenador.

ACROBAT READER 5



C:\Archivos de programa\Adobe\Acrobat 5.0\Reader\plug_ins

ACROBAT READER 6

C:\Archivos de programa\Adobe\Acrobat 6.0\Acrobat\plug_ins

ACROBAT READER 7

C:\Archivos de programa\Adobe\Acrobat 7.0\Reader\plug_ins

3. En el directorio **plug_ins** borrar su contenido, menos los archivos **Search.api** 
y Search.ESP  **(Favor leer la aclaración antes de proceder al paso 3)**

Aclaración: *Se sugiere crear un directorio de respaldo, en donde copiar el directorio plug_ins, a modo de restaurar la totalidad del directorio si lo desea.*